



Smart Parking Series



Intelligent Barrier

ชุดแขนกันรถอัตโนมัติ

- MODEL : **CMW1023** ความเร็วไม้กั้น 3 S / 4 M
- MODEL : **CMW1024** ความเร็วไม้กั้น 3 S / 4.5 M
- MODEL : **CMW1026** ความเร็วไม้กั้น 6 S / 6 M

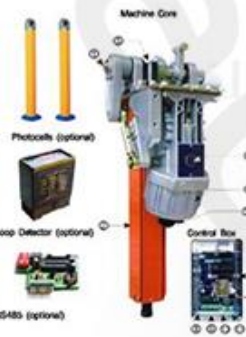
- มีระบบป้องกันความเสียหายจากการชนไม้กั้น
- ทำสิ่งมอเตอร์ 120 Watt 220V
- ตัวถังเครื่องทำจากเหล็กกล้า
- ชุดเคลื่อนย้ายจากโรงงาน มั่นใจในความคงทน
- รูปทรงสวยงามเป็นเอกลักษณ์สำหรับผู้ที่ใช้งาน
- มาพร้อมกันระบบการควบคุมที่สมบูรณ์แบบ
- กลไกยกไม้กั้นขึ้น-ลง มีเซ็นเซอร์ควบคุมการขึ้นลง



BARRIER MAX 90°

MODEL : **CMW1226**
ความเร็วไม้กั้น 6 S / 5 M
ระยะชนกันสองช่วง 1.5-3.5M

*หมายเหตุ การติดตั้งระยะไม้กั้น 90° ต้องทำเปิดทิ้งระยะและความสูงของเซ็นเซอร์ติดตั้ง แล้วนำค่าความสูงและความสูงของไม้กั้นตามลักษณะของสถานที่ติดตั้งที่อยู่ที่ 1 และ ข้อที่ 2



Function & Features

1. ติล หรือฉนวนกันความร้อนของตู้มอเตอร์
2. สวมกลางของเครื่องหรือมอเตอร์ป้องกันฝุ่นในบริเวณที่ทำงาน
3. เครื่องเคลื่อนย้าย Aluminum alloy ระบุ Motor ระบุของตู้มอเตอร์
4. ผลิตและบำรุงความชื้น
5. Double switch ตรวจสอบสถานะการเปิดปิดของแขนกั้น
6. ตรวจสอบวัตถุและเซ็นเซอร์การติดตั้ง
7. ปลอดภัย
8. รองรับระบบ Infrared เซ็นเซอร์ในการปิดแขนกั้น (Option)
9. รองรับ Loop detector ที่กำหนดระยะการเปิดปิด (Option)
10. แสงเลเซอร์ที่หัวเสา LED ของติล
11. 5 ในท่อนของเสา / เสาไม้กั้น ความถี่ (418MHz)
12. การเชื่อมต่อ RS485 (Option)

BARRIER HIP กำลังมอเตอร์ 120 Watt 220V ตัวถังเครื่องไม้กั้นทางอัตโนมัติทำจากเหล็กกล้าชุดเคลื่อนย้ายจากโรงงาน มั่นใจในความคงทน วัสดุแขนกั้นเป็นอลูมิเนียม รูปแปดเหลี่ยม ใช้วัสดุคุณภาพสูง ไม่เป็นสนิม เสียงการทำงานเงียบ ความสามารถของอุปกรณ์ สามารถเชื่อมต่อกับระบบเครื่องกั้นบัตรระยะใกล้-ไกลได้ ความยาวของแขนกั้น 3-6 เมตร รองรับเวลาที่เปิด-ปิด 3-6 วินาที รองรับการเปิด-ปิด สามารถติดตั้งไม้กั้น 90 องศา การใช้งานไม่น้อยกว่า 100,000 ครั้ง อายุการใช้งานนาน การบำรุงรักษาง่าย รูปแบบการใช้งานสามารถควบคุมการเปิด-ปิด ประหยัดด้วย Remote Control กลไกยกไม้กั้นขึ้น-ลง มีเซ็นเซอร์ควบคุมการขึ้นลงกรณีไฟดับสามารถปลดล็อกด้วย Manual ได้ทันที สามารถเชื่อมต่อและกรอกถ่ายข้อมูลผ่านระบบ RS485, Access control, RFID ได้



จัดจำหน่ายและบริการโดย



Highest Ideas Products

Infrared Photocell

With Stand CMW103

Our main products are automatic barrier gates (barrier, barrier gate, boom barrier, automatic barrier, traffic barrier, car park barrier,) for car parking lot, turnstile, automatic turnstile, tripod turnstiles, sliding gate operators, swing gate operators, flap barriers, swing barriers, speed gates, and full height turnstiles.

Description


- 1) It is very Convenient for installation
- 2) it is Reliable for controlling
- 3) It has a long service time



Line ID : @phi0388k

FEATURE

Operating Temperature:	-0C to +115C (You have Wejoin temperature-increasing equipment as an option in the lowest temperature)
Rated Voltage:	12V DC
The relative temperature:	Less than 90%
Remote distance:	Maximum 30 M
Beam Speed:	1.2 seconds, 3 seconds, 6 seconds
Beam length:	Routine straight beam is within 6 meters, folding beam is within 5 meters, two fence beam is within 4.5 meters, three fence beam is within 4 meters, special beam (6 seconds) the straight beam can be 8 meters, folding beam can be 7 meters, and fence beam can be 6 meters.
Beam type:	3 seconds barrier beam are 100 x 45 Octagon beam (Yellow and or White color), 1.2 seconds barrier beam are 80 x 45 Octagon beam or Ellipse beam.




จัดจำหน่ายและ-บริการโดย

บริษัท พี.เอส.แอล. สตาร์เทรดดิ้ง จำกัด (สำนักงานใหญ่)

1/10-12 ซ.รามคำแหง 187 ถ.รามคำแหง แขวงมีนบุรี เขตมีนบุรี กรุงเทพฯ 10510

Ins. 02-917-5994-6, 089-773-6745 แฟกซ์. 02-917-4133 Email : psistartrading@yahoo.com

Line ID : PSL2544 Line@ ID : @phi0388k WEBSITE : www.pslstartrading.com



facebook.com/p.s.i.startrading.Fanpage

